



CG合成によるイメージ画像です。
窓サッシはイメージであり、選定仕様には含まれていません。



■ 壁パネルカラー アクセント張り

アクセントパネル：Lパネル（鏡面）

HN441 マープルホワイト	HN442 マープルブラック	HN451 グランドホワイト ホワイト	HN461 ボナペーパージュ	HN641 ウッドグレインドーク	HN642 ウッドグレイライト	HN651 シャインウッドホワイト	HN151 ラウンドラインホワイト	HN171 グリーンストライプ
-------------------	-------------------	---------------------------	-------------------	---------------------	--------------------	----------------------	----------------------	--------------------

HN172 ピンクストライプ	HN891 アパースクブラック	HN471 モストライプ	HN481 グレイオレタン	HN491 テオロストーン	HN173 シャインベージュ	HN174 ミントグリーン	HN181 ガーネットレッド
-------------------	--------------------	-----------------	------------------	------------------	-------------------	------------------	-------------------

HT212 サトウパージュ	HT211 サトウストーン	HT311 クリエール	HT312 クリエール	HT241 オランダグレイ	HT231 ビエラスール	LE301 ホワイト(マット)	LE701 ホワイト(EB)
------------------	------------------	----------------	----------------	------------------	-----------------	--------------------	-------------------

■ 浴槽カラー FRP

<input checked="" type="checkbox"/> NW1 ホワイト	<input type="checkbox"/> Y71 ベージュ	<input type="checkbox"/> G94 グリーン	<input type="checkbox"/> P91 ピンク
---	--------------------------------------	--------------------------------------	-------------------------------------

■ エプロンカラー

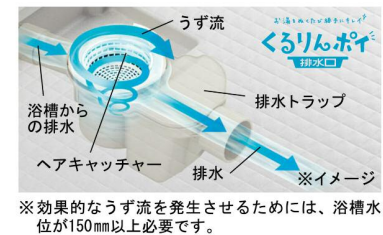
<input checked="" type="checkbox"/> FW1 ホワイト	<input type="checkbox"/> N11 ブラック
---	--------------------------------------

■ 床カラー 単色

<input type="checkbox"/> N86 ホワイト	<input type="checkbox"/> Y71 ベージュ	<input type="checkbox"/> U61 グレー
--------------------------------------	--------------------------------------	-------------------------------------

くるりんポイ排水口

ゴミをまとめて、お掃除ラクラク。
うずのチカラでキレイな排水口。



ゴミ捨てはたったの2ステップ



キレイサーモフロア

皮脂汚れが付きにくく、落としやすい床。
光熱費をかけずに、足裏の「ヒヤッ」も解消。



サーモバスS

お湯が冷めにくい、浴槽保温材と保温組フタの“ダブル保温”構造。




エコベンチ浴槽



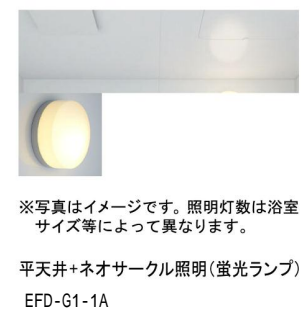
洗い場側水栓



カウンター




天井&照明



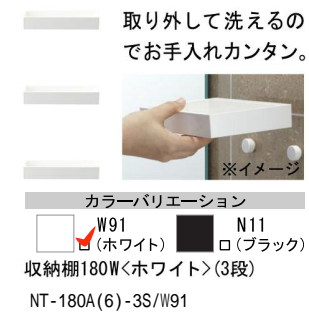
換気設備



ミラー



収納



ドア



スライドフック付握りバー



タオル掛



ランドリーパイプ

